



Tutoriel

CARTE D'ADHÉSION

Scènes du Golfe

Saison 22/23

La carte d'adhésion :


Souple, avantageuse et nominative, la carte d'adhésion (+ 15€), vous donne accès, dès la 1ère réservation, au tarif adhérent, et vous permet de réserver au coup par coup tout au long de la saison.


Adhérer à Scènes du Golfe

Pour devenir adhérent, rendez-vous sur la [plateforme de vente à l'unité](#) sur internet, depuis notre site www.scenesdugolfe.com, espace [Billetterie à l'unité](#).

Vous arriverez alors sur la page d'accueil.

1) Commencez par vous identifier ou par créer un compte client.

 Si vous réservez pour la 1ère fois sur notre billetterie en ligne, cliquez sur « [S'inscrire](#) » et créez votre compte.

 Si vous avez déjà un compte, [indiquez votre e-mail et votre mot de passe](#), puis cliquez sur « valider ». Si vous avez oublié votre mot de passe, cliquez sur « [Mot de passe oublié ?](#) ».

2) Sélectionnez ensuite le(s) spectacle(s) de votre choix au tarif adhérent.

Choisissez votre place en cliquant sur « [Choix de la place sur plan](#) », puis sélectionnez le [tarif adhérent](#) au niveau du menu déroulant situé à droite du plan de salle. Cliquez sur « [Ajouter au panier](#) ».

La Carte d'adhésion s'ajoutera automatiquement à votre panier.

Si vous sélectionnez plusieurs places au tarif adhérent, ce sont autant de Cartes d'adhésion qui s'ajouteront à votre panier. Exemple : si vous sélectionnez 3 places au tarif adhérent (pour 3 personnes se rendant à un même spectacle), 3 Cartes d'adhésion seront ajoutées à votre panier.

3) Si vous souhaitez acheter des places pour d'autres spectacles, cliquez sur « [Ajouter un autre spectacle](#) » et procédez de la même façon.

4) Une fois vos choix de spectacles finalisés, sélectionnez le mode d'obtention de vos billets, validez les conditions générales de ventes et procédez au règlement.


Vous pourrez, à votre convenance :

 Recevoir par mail vos e-billets [en pièce-jointe de votre mail de confirmation de commande](#), à télécharger sur votre téléphone portable ou à imprimer sur papier A4.

 Ou retirer vos billets aux guichets à partir du 7 juillet, dès 13h30 ou le soir de votre 1^{er} spectacle.

Si vous avez sélectionné des [billets à tarif réduit](#), le retrait se fera par défaut aux guichets sur présentation des justificatifs. Exemple : une pièce d'identité justifiant de l'âge pour un jeune -15 ans.

Si vous souhaitez recevoir vos billets au format électronique, merci de nous transmettre vos justificatifs :

 Depuis la billetterie en ligne (Réserver > Billetterie à l'unité > Connectez-vous > Mon espace client > Mes pièces jointes)

 Ou à l'adresse billetterie@scenesdugolfe.com .

Cochez « [J'accepte les conditions de vente](#) » puis cliquez sur « [Valider et payer ma commande](#) ». Vous pourrez procéder au paiement et à la finalisation de votre commande.

5) Vérifiez enfin la bonne réception du mail de confirmation de commande dans votre boîte mail comportant le récapitulatif de vos billets et du nombre de Carte d'adhésion acheté pour la saison 22/23.

Pour acheter de nouveaux billets au tarif adhérent tout au long de la saison :

Connectez-vous avec le même compte que celui avec lequel vous aviez effectué l'achat de vos Cartes d'adhésion. Le logiciel de billetterie vous reconnaîtra et vous pourrez sélectionner le tarif adhérent, sans avoir à acheter une nouvelle Carte.

Nous vous remercions et vous souhaitons une excellente saison 22/23 !